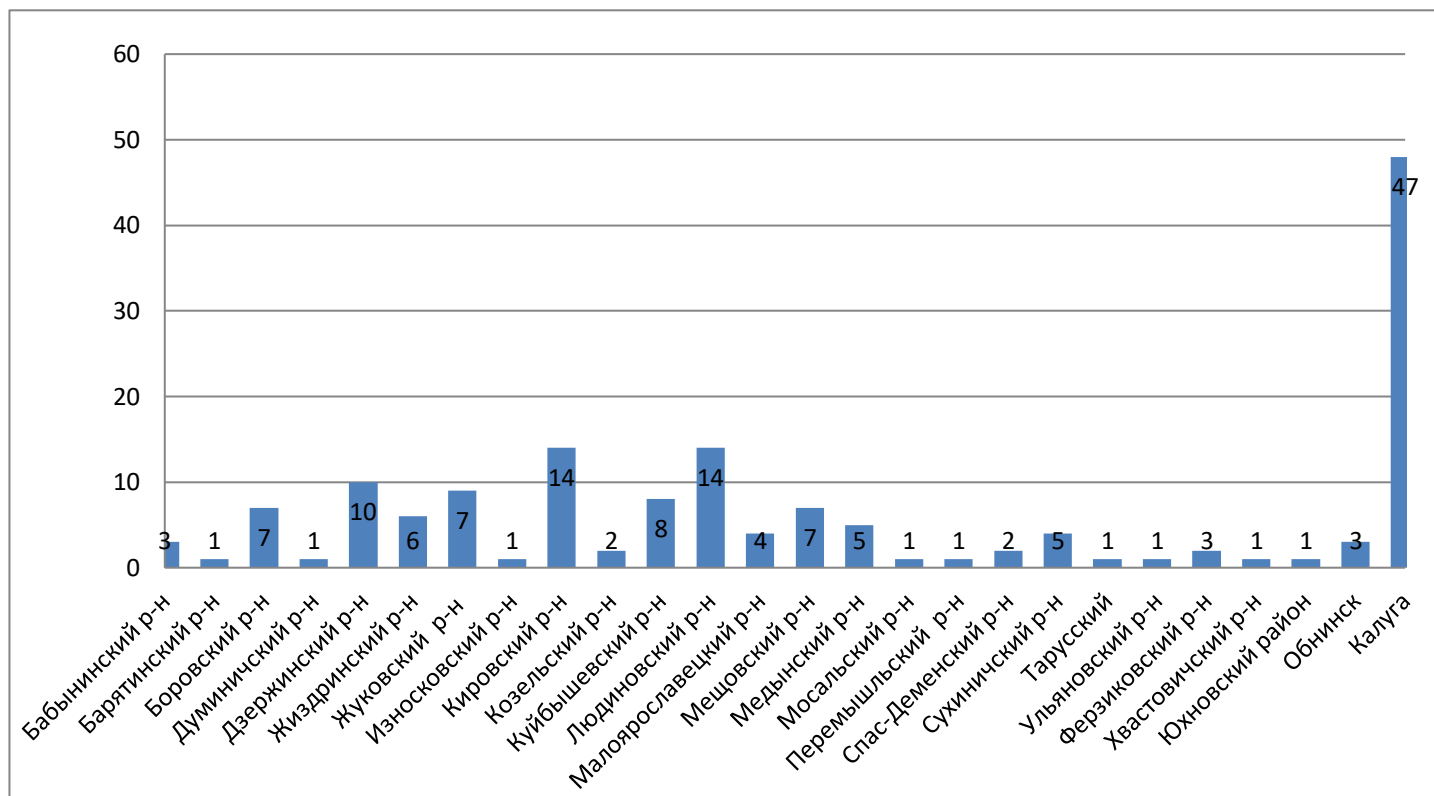


**Анализ банка данных отрядов ЮИД
в системе общего и дополнительного образования
за 2019-2020 учебный год**

В 2019-2020 учебном году в 23 муниципальных районах и городах Калуга и Обнинск на базе учреждений общего и дополнительного образования организовано 159 отрядов юных инспекторов движения (далее – ЮИД). В 134 школах действуют 144 отряда ЮИД с численностью 2568 учащихся, в 13 учреждениях дополнительного образования создано 15 отрядов ЮИД с численностью 316 учащихся.

Количество отрядов ЮИД в районах 2019-2020 г.г.:

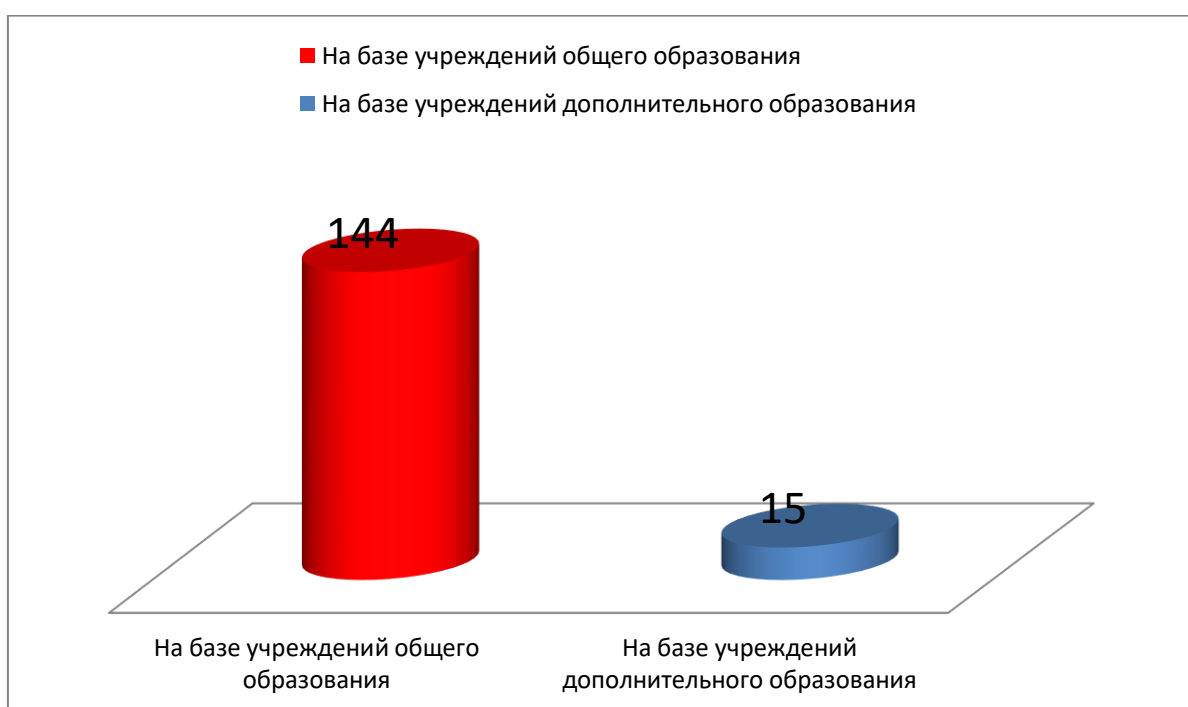


**Количество отрядов ЮИД на базе учреждений
общего и дополнительного образования**

Район	Общее кол-во отрядов по районам	Кол-во школ, где работают ЮИД	Кол-во отрядов по школам	Кол-во УДОД, где работают ЮИД	Кол-во отрядов по УДОД	Кол-во детей, занятых в отрядах ЮИД (школы/УДОД)
Бабынинский район	3	-	-	1	3	0/45
Барятинский район	1	1	1	-	-	118/0
Боровский район	7	6	6	1	1	122/15
Думиничский район	1	1	1	-	-	67/0
Дзержинский район	10	9	9	1	1	152/13
Жиздринский район	6	6	6	-	-	55/0
Жуковский район	9	8	8	1	1	140/15

Износковский район	1	1	1	-	-	10/0
Кировский район	15	13	14	1	1	185/15
Козельский район	2	1	1	1	1	15/16
Куйбышевский район	8	8	8	-	-	115/0
Людиновский район	14	13	14	-	-	198/0
Малоярославецкий район	4	4	4	-	-	47/0
Мещовский район	7	7	7	-	-	105/0
Медынский район	5	4	4	1	1	44/15
Мосальский район	1	1	1	-	-	15/0
Перемышльский район	2	1	1	1	1	18/18
Спас-Деменский район	2	2	2	-	-	16/0
Сухиничский район	4	3	3	1	1	50/16
Тарусский район	1	1	1	-	-	12/0
Ульяновский район	1	-	-	1	1	0/16
Ферзиковский район	2	2	2	-	-	35/0
Хвастовичский район	1	1	1	-	-	12/0
Юхновский район	1	1	1	-	-	20/0
Обнинск	3	3	3	-	-	36/0
Калуга	48	37	45	3	3	981/132
ИТОГО:						
2019-2020 г.	159	134	144	13	15	2568+316= 2884
2018-2019 г.	160	136	146	11	14	2708
2017-2018 г.	163	139	149	10	14	2588

Диаграмма распределения количества отрядов на базе учреждений общего и дополнительного образования на 2019-2020 учебный год

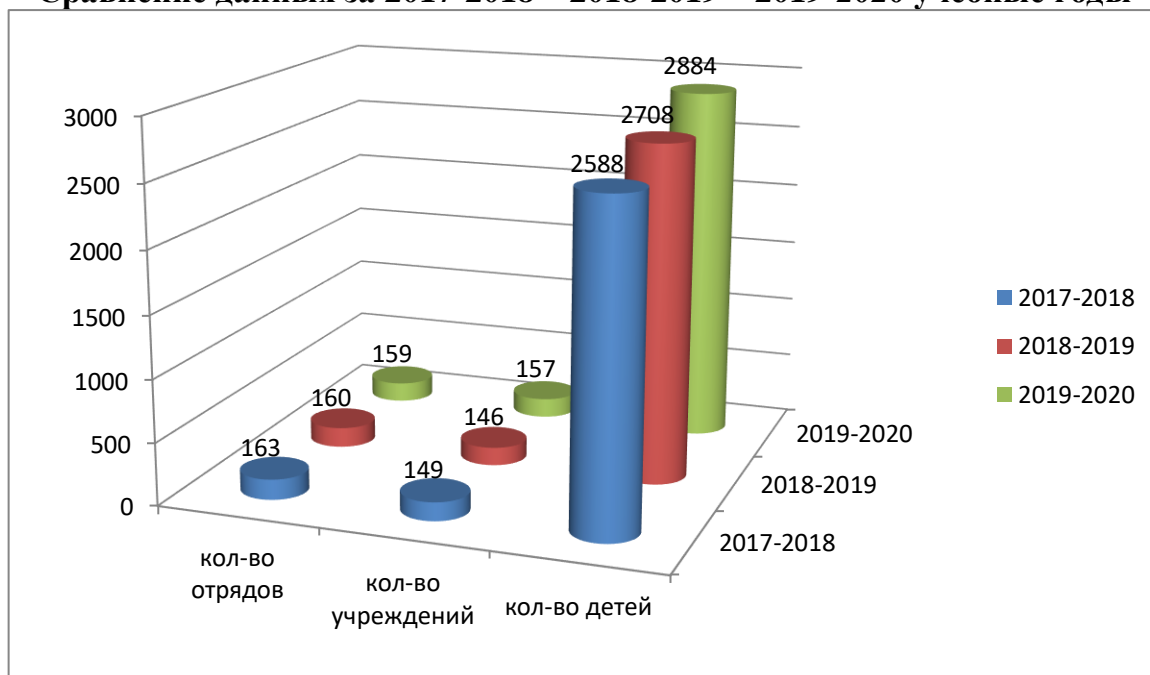


Таким образом, большее количество отрядов ЮИД в основном насчитывается в учреждениях общего образования.

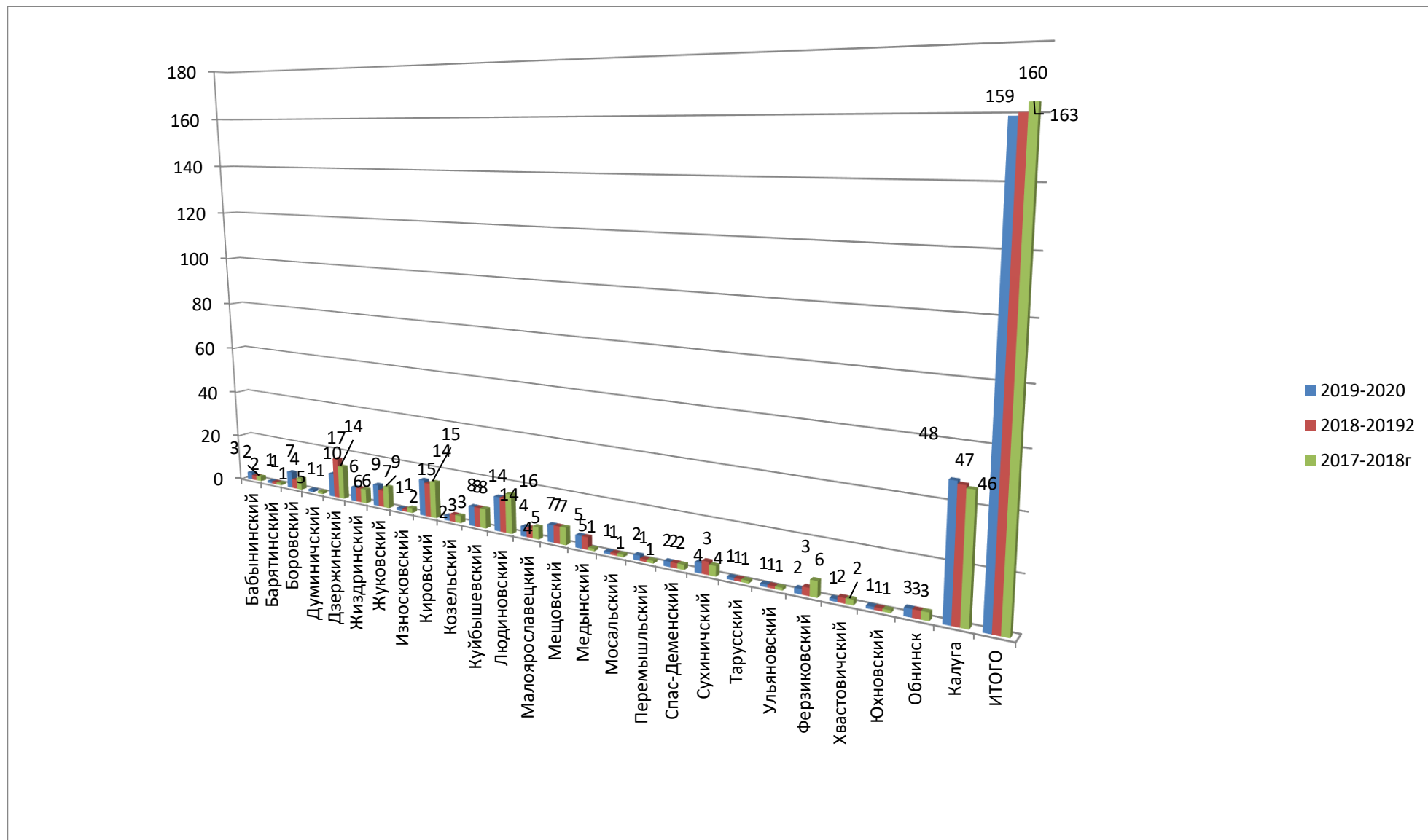
Сравнительный анализ за 2017-2018 – 2018-2019 – 2019-2020 учебные годы

Полученные данные о наличии отрядов ЮИД в системе общего и дополнительного образования детей Калужской области, свидетельствуют о стабильном состоянии данного движения в нашей области. Наблюдаются некоторые изменения по образовательным организациям отдельных районов, так например, увеличение количества отрядов наблюдается в Бабынинском (на 1) , Боровском районах (на 3), Думиничском (на 1), Жуковском (на 2) и г.Калуге (на 1); сократилось количество отрядов в Дзержинском (на 7), Малоярославецком (на1), Ферзиковском (на1), Хвостовичском (на 1) районах.

Сравнение данных за 2017-2018 – 2018-2019 – 2019-2020 учебные годы



Сравнительный анализ за 2017-2018 – 2018-2019 – 2019-2020 учебные годы по количеству отрядов



Вывод:

Представленные диаграммы и анализ статистических данных показал количественную динамику по учреждениям общего и дополнительного образования: если в учреждениях дополнительного образования за последние три года выявлена тенденция к увеличению (7%), то в учреждениях общего образования количество отрядов ЮИД снизилось на 3%. Снизилось количество школ, где работают ЮИД на 3%, в то время как количество УДОД возросло на 23%. Данные изменения привели к уменьшению общего числа отрядов ЮИД Калужской области на 2%.

Данные изменения отразились на общем количестве детей, занятых в отрядах ЮИД. В период с 2017 г. по 2019 г. наблюдается тенденция роста: количество детей увеличилось на 10%.

Учитывая, вышеуказанные изменения количественных показателей, можно сделать вывод, что данная работа в учреждениях ведется на высоком профессиональном уровне и способствует сохранению и развитию интереса детей к пропаганде безопасности дорожного движения.